

## ASFALTTIMERKINNÄT JA -PINNOITTEET

Asfalttimerkinnöillä (DECOMARK) ja asfalttipinnoitteilla (RollGrip) voit luoda värikkäitä kuvioita asfaltti- ja betonipinnoille.

Betonipinnoille tai vanhalle asfaltille asennettaessa on aina käytettävä tartuntaa parantavaa primer-tuotetta.

### **Tämä suunnitteluohje sisältää:**

- Ohjeita DECOMARK-asfalttimerkintöjen värien muokkaukseen ja omien kuvioden suunnitteluun
- Tietoa RollGrip-pinnoitteesta ja käyttökohteista
- DECOMARK- ja RollGrip-tuotteiden vakiovärikartat

Autamme sinua mielellämme kuvioden suunnitteluun liittyen, joten ole yhteyksissä, jos jokin yksityiskohta mietityttää.

Ota yhteyttä myyntiin: [kalusteet@elpac.fi](mailto:kalusteet@elpac.fi) tai 010 219 0716



Custom-kuvio, DECOMARK-asfalttimerkintä

DECOMARK-merkinnät ovat asfalttiin kuumentamalla kiinnitettäviä kuvioita. Vakiotuotteet löytyvät nettisivuilta ladattavissa olevasta esitteestä.

Jos DECOMARK-vakiokuvioista ei löydy sopivia tuotteita, on kaksi vaihtoehtoa:

## 1) VAKIOTUOTE MUOKATUILLA VAKIOVÄREILLÄ

- Voit muokata vakiotuotteen värejä valitsemalla saman määrän toisia sävyjä valmistajan vakioväri-kartasta.
- Vakiotuotteen muotoon tai mittoihin ei tehdä muutoksia, vain värit vaihdetaan.
- Ei lisähintaa.

## 2) CUSTOM-KUVIO VAKIOVÄREILLÄ

- Voit suunnitella itse omat kuvat hyödyntäen suunnitteluohjeita ja vakioväri-karttaa.
- Valmistajan aloitusmaksu uudelle tuotteelle 200,00 €/kuvio, ALV 0 %. Kysy projektikohtainen hinnoittelu myynnistä.

Seuraavilta sivuilta löydät tarkentavat ohjeet näihin kahteen eri muokkaustapaan.

Jos kysymyksiä herää, ota yhteyttä myyntiin:  
[kalusteet@elpac.fi](mailto:kalusteet@elpac.fi) tai 010 219 0716

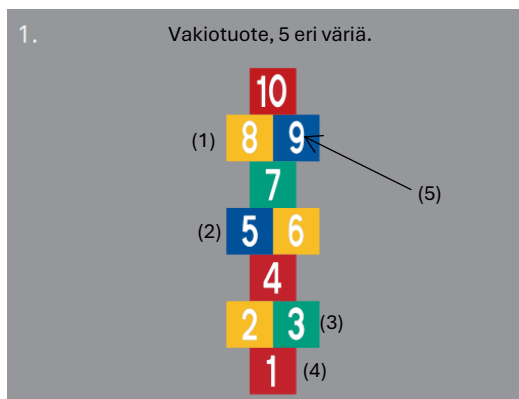
Katso kaikki DECOMARK-  
vakiotuotteet [tuotesivulta](#)

# SUUNNITTELUOHJE



## DECOMARK ASFALTTIMERKINNÄT

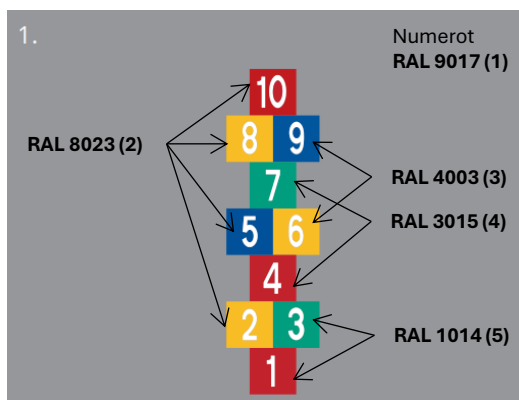
### 1) VAKIOTUOTE MUOKATUILLA VAKIOVÄREILLÄ



#### Colour Chart

Alla olevien värikartan värien ja todellisten DecoMark™ värien välillä voi olla eroja, joten värikoodoja on pidettävä ohjeellisina

White	BS381 C-353
1011	1014
Primrose	1023
2003	2009
8023	3015
4003	3020
3013	4006
5012	5015



### VALITSE VAKIOKUVIO

Esimerkkinä DECOMARK vakiokuvio, tuotenumero 1021248.

Vakiotuotteessa käytetty 5 eri väriä.

### VALITSE UUDET VÄRIT VAKIOVÄREISTÄ

DECOMARK-kuvioihin on saatavilla laaja skaala vakiovärejä, joista voit valita sopivat sävyt vakiotuotteeseen.

HUOM! DECOMARK vakiovärikartta löytyy kokonaisuudessaan tämän ohjeen sivulta 6.

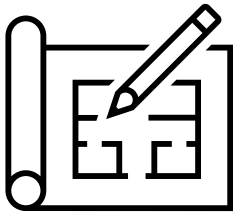

### TEE PIIRROS HALUAMISTASI VÄRIMUUTOKSISTA

Osoita selkeästi uudet värit, jotka haluat tuotteeseen.

Värien muutoksesta ei peritä vakiotuotteessa lisämaksua, kun värien määrä on sama kuin alkuperäisessä vakiotuotteessa.

Toimita piirros pdf.-muodossa tai kuvatiedostona.

## 2) CUSTOM-KUVIO VAKIOVÄREILLÄ



### SUUNNITTELE JA PIIRÄ HALUAMASI KUVIO

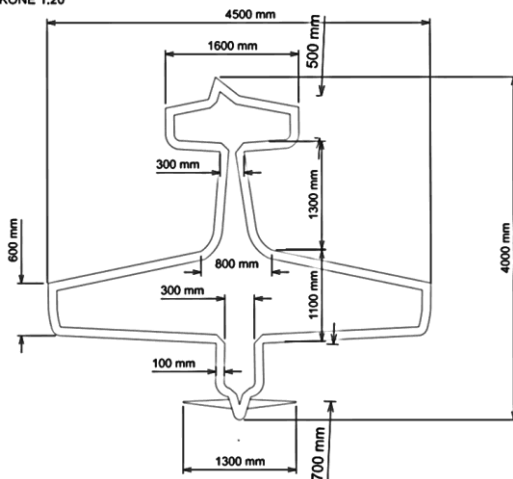
Anna mielikuvituksen lentää ja luonnostelee kuvio, jonka haluaisit toteuttaa.

### HUOMIOI SUUNNITELLESSA MITOITUS

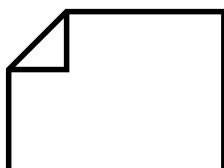
Kuvioilla on tietyt minimimitat, jotka on otettava huomioon suunniteltaessa. Minimimittoja pienempiä kuvioita tai yksityiskohtia ei ole mahdollista toteuttaa.

Tarkista edellytetyt minimimitat vielä tarkemmin seuraavalta sivulta!

LENTOKONE 1:20



Kuvion suunnittelu, Studio Terra Oy, Kajsa Sjöholm



### MERKITSE MITAT JA HALUTUT VÄRIT

Tuotanto tarvitsee selkeän suunnitelmakuvan kuvioiden valmistamiseen.

Merkitsethän kaikki tarvittavat mitat suunnitelmakuvaan ja osoita selkeästi kuvioon haluamasi värisävyt.

Kuvaan merkittävät tiedot:

- Kuvion kokonaismitat (pituus x leveys)
- Kuvion osien mitat
- Ohuiden viivojen viivanpaksuudet
- Kuvioon halutut värit

### SUUNNITELMAKUVA DWG.-JA PDF.-TIEDOSTONA

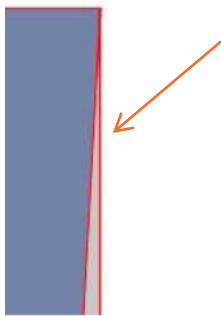
Valmis suunnitelmakuva on toimitettava pdf.- ja dwg.-tiedostona. Vaikka kuva toimitettaisiin dwg.-muodossa, mitat on silti merkittävä kuvaan.

# SUUNNITTELUOHJE




## DECOMARK ASFALTTIMERKINNÄT

### 2) CUSTOM-KUVIO VAKIOVÄREILLÄ



Vältä kapenevia ja teräviä muotoja



Harkitse taustavärin käyttöä

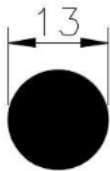
### VÄLTÄ MUODOISSA TERÄVIÄ KAPEITA KÄRKIÄ

Terävät ja ohuiksi kapenevat muodot ovat vaikeita/mahdottomia toteuttaa.

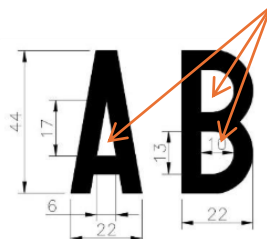
### VOIT YHDISTÄÄ YKSITTÄISIÄ OSIA TAUSTAVÄRILLÄ

Jos suunnittelet viivapiirroksia suosittelemme käyttämään kuvioissa taustaväriä, joka tekee asennuksesta helpompaa.

Kuvioiden toteutus onnistuu myös ilman taustaväriä.



Ympyrät min.  
ø 13 mm



Pienet palaset esim.  
kirjainten sisällä

### PIENTEN OSIEN MINIMIMITAT, kun muodot isomman kuvion sisällä

Kuvion muotojen minimimitat, kun muoto on osa suurempaa kuviota:

Ympyrän halkaisija MIN. ø 13 mm

Pienten palasten MIN. 10 x 13 mm

QR-koodin pikselikoko MIN. 13 x 13 mm



Pienet palaset esim.  
QR-koodissa 13 x 13 mm

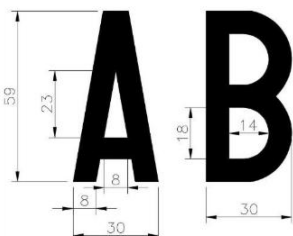
### PIENTEN OSIEN MINIMIMITAT, kun muodot yksittäin ilman taustaa

Kuvion minimimitat, kun muoto on yksittäin irtonaisena:

Kirjaimet, viivanpaksuus MIN. 8 mm

Yksittäiset kuviot MIN. 20 x 25 mm

Viivat, viivanpaksuus MIN. 10 mm



# VAKIOVÄRIKARTTA

ELPAC  
KALUSTEET



DECOMARK  
ASFALTTIMERKINNÄT

DECOMARK-kuvioiden vakiovärit.

## Colour Chart

Alla olevien värikartan värien ja todellisten DecoMark™ värien välillä voi olla eroja, joten värikoodeja on pidettävä ohjeellisina

White	BS381 C-353
1011	1014
Primrose	1023
2003	2009
8023	3015
4003	3020
3013	4006
5012	5015
5017	5018
6024	6018
6019	7047
7042	7043
8012	9017

## PLASTIROUTE ROLLGRIP-PINNOITE



Jos asfalttikuvioideasi sisältää laajoja yksivärisiä pintoja, voit hyödyntää DECOMARK-kuvioiden kanssa yhteensopivaa PlastiRoute RollGrip-pinnoitetta.

RollGrip-pinnoite on nestemäinen tuote, joka levityksen ja kuivumisen jälkeen muodostaa yksivärisen ja luistamattoman pinnan asfaltille tai betonille.

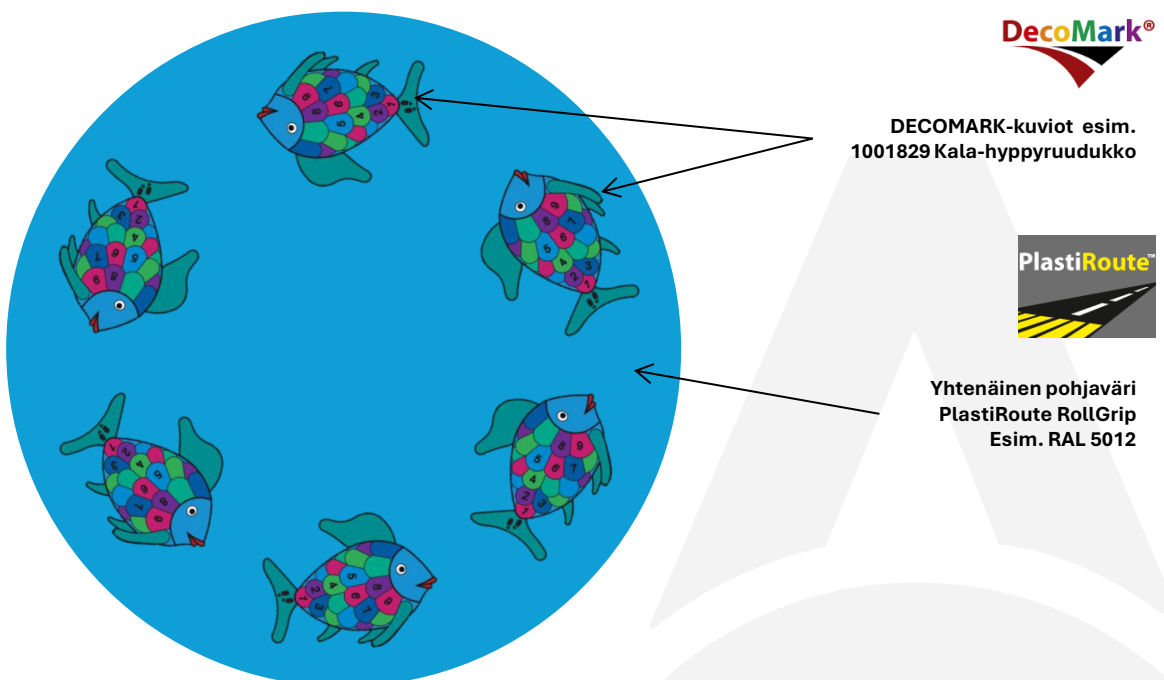
### A) ROLLGRIP-PINNAT

- Isot ja laajat yksiväriset pinnat.
- Asennetaan telalla levittämällä.
- Valmiin pinnan päälle mahdollista asentaa DECOMARK-asfalttimerkintöjä.
- Huomioi RollGrip-tuotteen oma vakioväri-kartta. Katso sivu 8.

### B) DECOMARK-KUVIOT

- Yksityiskohtaiset asfalttimerkintäkuviot.
- Asennetaan kuumentamalla.
- Asennettavissa RollGrip-pinnan päälle.
- Huomioi DECOMARK-tuotteiden oma vakioväri-kartta. Katso sivu 6.

Alla esimerkki, miten PlastiRoute-tuotetta on mahdollista yhdistellä DECOMARK-kuvioihin.



# VAKIOVÄRIKARTAT

ELPAC  
KALUSTEET

PLASTIROUTE  
ROLLGRIP-PINNOITE



ROLLGRIP-pinnoitteiden vakiovärit.

Levitettävä nestemäinen tuote laajoille yksivärisille pinnoille.

## Colour chart

PlastiRoute™ Rollgrip

1011	1018	1023	1024	2003
2009	3001	3002	3009	3011
3012	3013	3020	5010	5012
5015	5017	5018	6018	6024
7023	7031	7042	7043	7044
9017	WHITE	3005	3015	4001
				4003



